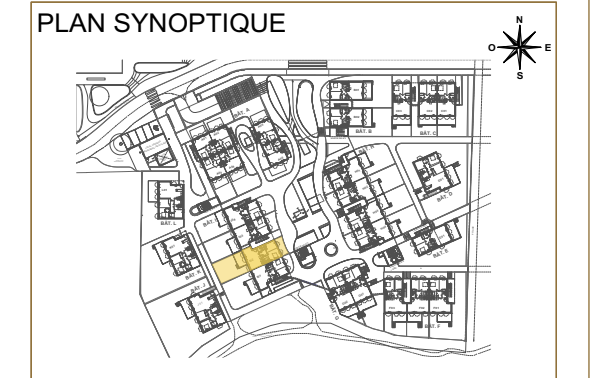



LE MASSADO
CHÂTEAUNEUF-LE-ROUGE

BÂTIMENT : I
APPARTEMENT N° : I02
TYPE : T3
ETAGE : RDC



SURFACES PAR PIÈCE :

Séjour/Cuisine	31,30 m2
Chambre 1	12,00 m2
Chambre 2	9,55 m2
Dégagement	4,55 m2
Salle de Bain	4,85 m2
WC	2,65 m2

TOTAL (surface habitable) : 64,90 m2







Terrasse	15,00 m2
Jardin 1	62,40 m2
Jardin 2	14,40 m2



Construire l'avenir ensemble®

PITCH PROMOTION

LÉGENDE

-  Soffite / Faux-plafond
-  B.E.C. Ballon d'eau chaude Thermo-dynamique
-  Tableau électrique
- F** = Fenêtre
- PL** = Placard
- F + all.vitr.** = Fenêtre sur allège vitrée
-  = Jardin pleine terre
-  = Jardin sur dalle béton (épaisseur terre =20cm)
-  **F.** L.V. = Lave-vaisselle
C. = Cuisson
F. = Réfrigérateur
L.L. = Lave-linge

Tout en conservant les caractéristiques essentielles du plan, la société se réserve la possibilité d'y apporter des modifications pour des raisons techniques ou réglementaires. Les faux-plafonds, les retombées, les emplacements et les dimensions des équipements de cuisine sont figurés à titre indicatif. Les surfaces de placards sont comprises dans la surface des pièces où ils se situent. Les éléments de cuisine sont non fournis. La surfaces et les côtes peuvent varier de 5%.

DATE : **04/02/20** INDICE : **O**