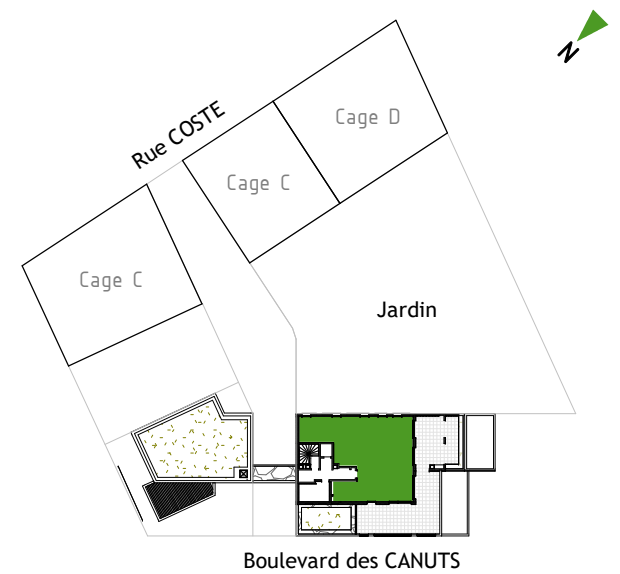


CALEIRE-ET-CUIRE  
Boulevard des Canuts,  
CALEIRE-ET-CUIRE (69)

Construire l'avenir ensemble®  
**PITCH PROMOTION**  
45 quai Charles de Gaulle  
LYON Cedex 6 (69)



**CAGE B**  
Appartement 5 pièces- Niveau ATTIQUE

**Appartement B61**

Entrée	5.28 m <sup>2</sup>
Salon	40.43 m <sup>2</sup>
Cuisine	11.24 m <sup>2</sup>
Buanderie/Cellier	4.74 m <sup>2</sup>
Dégagement	6.99 m <sup>2</sup>
Chambre 1	14.31 m <sup>2</sup>
Chambre 2	11.77 m <sup>2</sup>
Chambre 3	10.17 m <sup>2</sup>
Chambre 4	11.46 m <sup>2</sup>
Dressing	3.20 m <sup>2</sup>
Salle d'eau/Wc	7.18 m <sup>2</sup>
Wc	1.56 m <sup>2</sup>
Sde	3.68 m <sup>2</sup>
<b>SURFACE HABITABLE</b>	<b>131.99 m<sup>2</sup></b>


Terrasse	62.56 m <sup>2</sup>
Terrasse pergola	28.89 m <sup>2</sup>
Terrasse	12.44 m <sup>2</sup>
Local climatisation	0.77 m <sup>2</sup>
<b>SURFACE ANNEXE</b>	<b>104.66 m<sup>2</sup></b>

**LEGENDE :**

LL : Lave-Linge	FN : Fenêtre
LV : Lave-Vaisselle	F AV : Fenêtre allège vitrée
C : Bloc cuisson	PF : Porte fenêtre
F : Réfrigérateur	CF : Châssis fixe
TE : Tableau électrique (gaine tech. logement)	MTA : Module thermique d'appartement
PL : Placard	DEP : Descente d'eau pluviale
▨ : Faux-plafond, Soffite	■ : Cloison amovible


NOTA : - Des modifications sont susceptibles d'être apportées à ce plan, en fonction des nécessités techniques ou réglementaires lors de la réalisation.  
- Les surfaces indiquées sont approximatives conformément à l'article R261-25 du CCH.  
- Les retombées, soffites, faux plafonds, trappes de visite, gaines, canalisations, l'emplacement des équipements sont figurés à titre indicatif.  
- Les plantations éventuelles ne sont pas contractuelles. L'équipement électroménager et mobilier éventuellement indiqué sur plan n'est pas fourni.



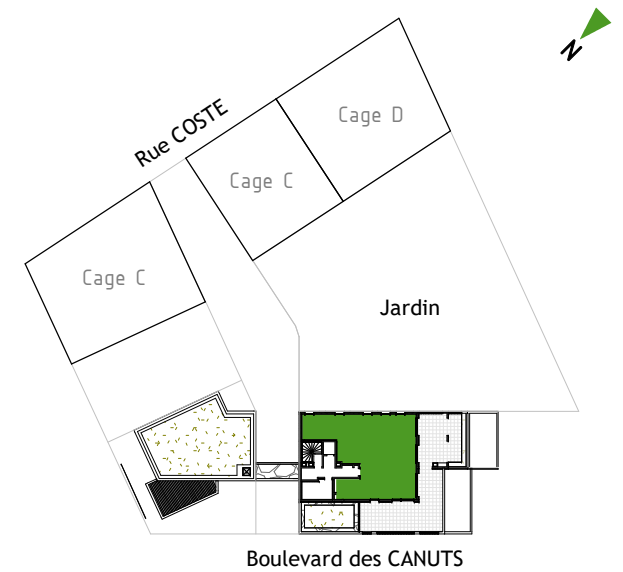




**EK LA**  
CALUIRE-ET-CUIRE  
Boulevard des Canuts,  
CALUIRE-ET-CUIRE (69)



**PITCH PROMOTION**  
Construire l'avenir ensemble®  
**PITCH PROMOTION**  
45 quai Charles de Gaulle  
LYON Cedex 6 (69)



**CAGE B**  
Appartement 5 pièces- Niveau ATTIQUE

**Appartement B61+TERRASSE**

**LEGENDE :**

LL : Lave-Linge	FN : Fenêtre
LV : Lave-Vaisselle	F AV : Fenêtre allège vitrée
C : Bloc cuisson	PF : Porte fenêtre
F : Réfrigérateur	CF : Châssis fixe
TE : Tableau électrique (gaine tech. logement)	MTA : Module thermique d'appartement
PL : Placard	DEP : Descente d'eau pluviale
: Faux-plafond, Soffite	: Cloison amovible

NOTA : - Des modifications sont susceptibles d'être apportées à ce plan, en fonction des nécessités techniques ou réglementaires lors de la réalisation.  
- Les surfaces indiquées sont approximatives conformément à l'article R261-25 du CCH.  
- Les retombées, soffites, faux plafonds, trappes de visite, gaines, canalisations, l'emplacement des équipements sont figurés à titre indicatif.  
- Les plantations éventuelles ne sont pas contractuelles. L'équipement électroménager et mobilier éventuellement indiqué sur plan n'est pas fourni.



Date : 19/12/2019

Indice : F