



Appartement 45

Niveau R+1

Type T3

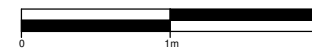
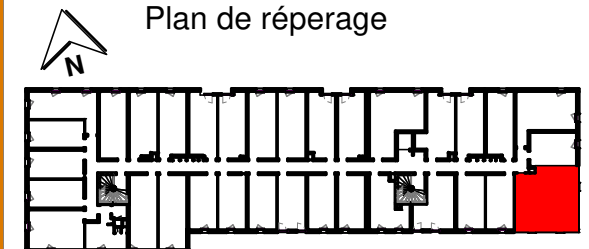
Tableau des surfaces

SEJOUR + KITCH + PL	16.24 m ²
CHAMBRE 1	8.76 m ²
CHAMBRE 2	8.74 m ²
S-D'EAU + WC	3.29 m ²
S-D'EAU + WC	3.28 m ²

SURFACE TOTALE 40.31 m²

Les surfaces des placards sont incluses dans celles des pièces attenantes

Plan de réperage



Légende

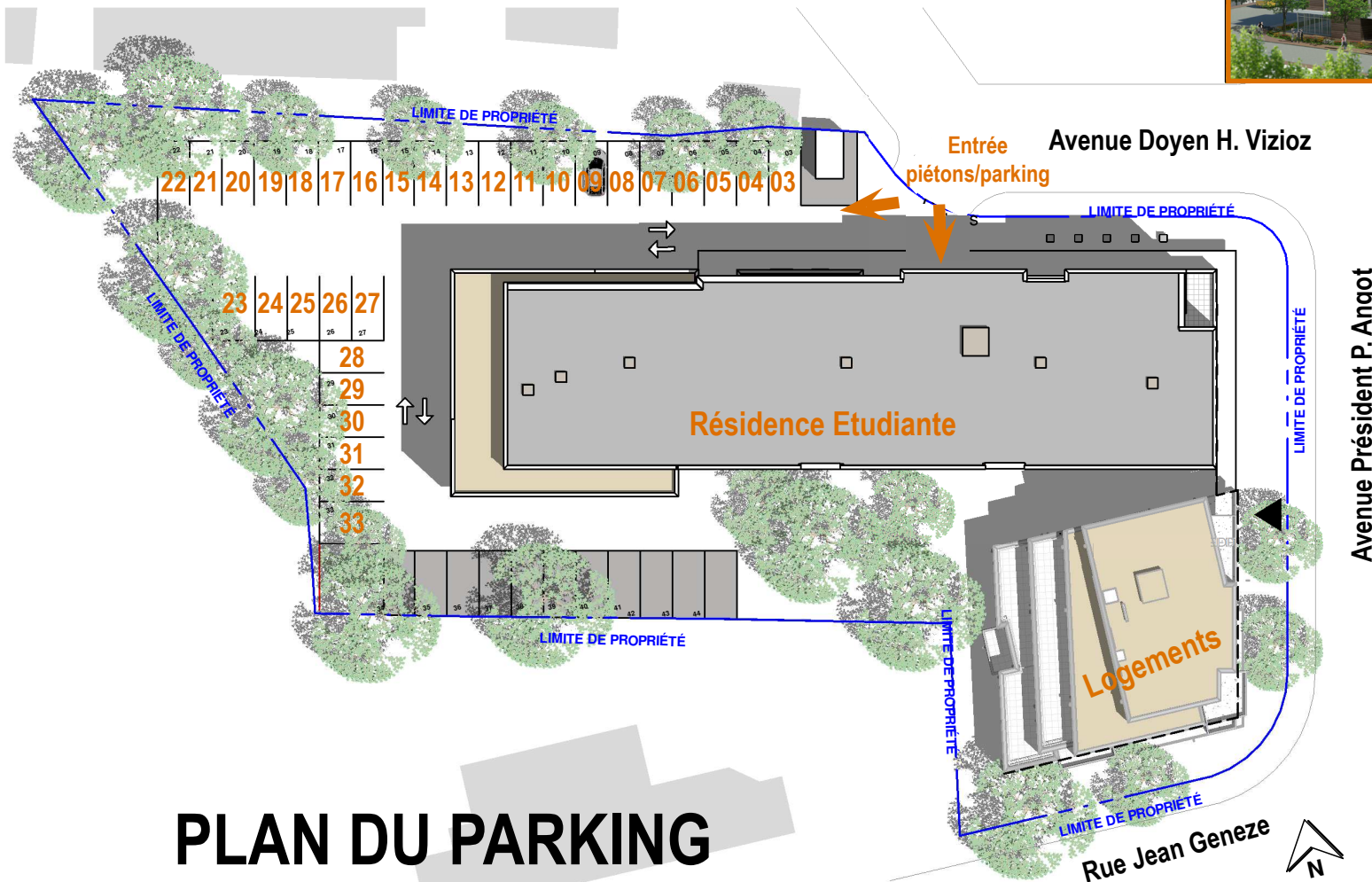
	Soffite		Gaine
	Tableau électrique	PL	Placard
	Radiateur		

NOTA :
Des modifications sont susceptibles d'être apportées à ce plan en fonction des nécessités techniques et administratives lors de la réalisation, positions des baies et équipements. Les surfaces données sont approximatives.
Les retombes, soffites, faux plafonds, emplacements des équipements sont figurés à titre indicatif. Les surfaces habitables sont conformes au décret du 23 mars 1997 (Art. 4.1).

Résidence Etudiante

Le Fokus

Pau (64)



PLAN DU PARKING

NOTA :
Des modifications sont susceptibles d'être apportées à ce plan en fonction des nécessités techniques et administratives lors de la réalisation, positions des baies et équipements. Les surfaces données sont approximatives. Les retombes, soffites, faux plafonds, emplacements des équipements sont figurés à titre indicatif. Les surfaces habitables sont conformes au décret du 23 mars 1997 (Art. 4.1).