



Appartement 129

Niveau R+4

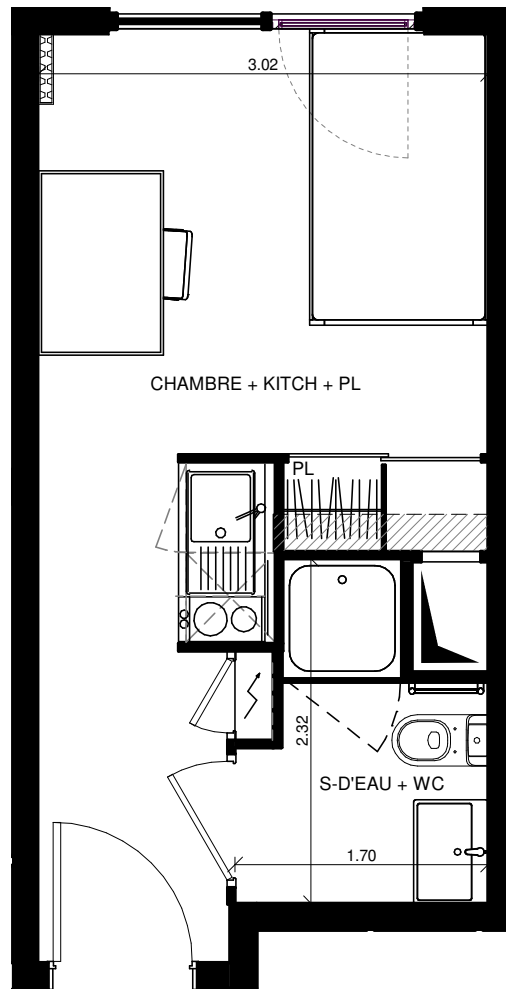
Type T1

Tableau des surfaces

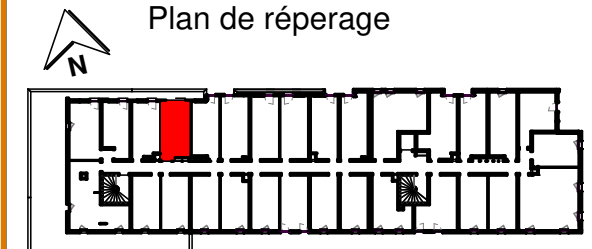
CHAMBRE + KITCH + PL	14.92 m ²
S-D'EAU + WC	3.23 m ²

SURFACE TOTALE 18.15 m²

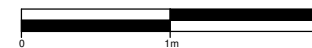
Les surfaces des placards sont incluses dans celles des pièces attenantes



Plan de réperage



- Légende**
- Soffite
 - Gaine
 - Tableau électrique
 - PL Placard
 - Radiateur



NOTA :
 Des modifications sont susceptibles d'être apportées à ce plan en fonction des nécessités techniques et administratives lors de la réalisation, positions des baies et équipements. Les surfaces données sont approximatives.
 Les retombes, soffites, faux plafonds, emplacements des équipements sont figurés à titre indicatif. Les surfaces habitables sont conformes au décret du 23 mars 1997 (Art. 4.1).