

Résidence Etudiante
Le Fokus
 Pau (64)



Appartement 139

Niveau R+4

Type T1

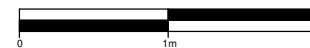
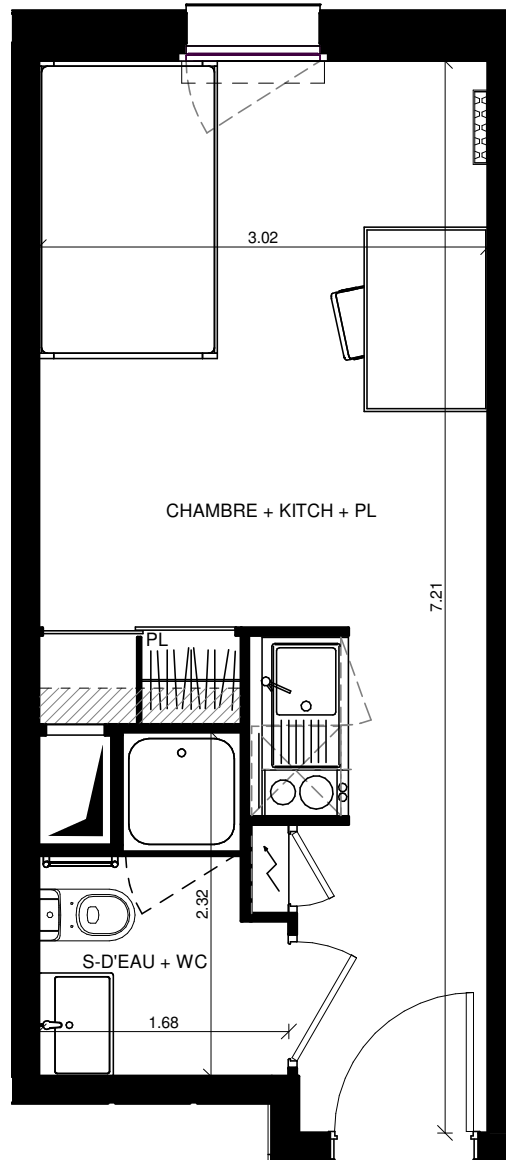
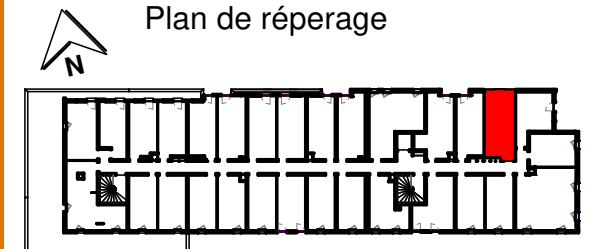
Tableau des surfaces

CHAMBRE + KITCH + PL	17.62 m ²
S-D'EAU + WC	3.11 m ²

SURFACE TOTALE 20.73 m²

Les surfaces des placards sont incluses dans celles des pièces attenantes

Plan de réperage



Légende

- Soffite
- Gaine
- Tableau électrique
- PL Placard
- Radiateur

NOTA :
 Des modifications sont susceptibles d'être apportées à ce plan en fonction des nécessités techniques et administratives lors de la réalisation, positions des baies et équipements. Les surfaces données sont approximatives.
 Les retombes, soffites, faux plafonds, emplacements des équipements sont figurés à titre indicatif. Les surfaces habitables sont conformes au décret du 23 mars 1997 (Art. 4.1).